

Read me first.

03	English
08	Francais
13	Deutsch
18	Espanol
23	Italiano

The Rabbit.

Discover and explore a new dimension of pleasure with our Rabbit. We all know you can't resist a two for one deal and double stimulation is no exception.

Charging

Before charging make sure the product and charging cable are away from any liquids, such as water and lubricant.

1. Gently insert the jack plug into the charging socket, deep enough to hear a subtle click.
2. Insert the USB end of the cable into a standard USB charger and plug into a mains outlet.
3. The light on the product will flash when the product is charging. Once it's fully charged, the light will stay on.
4. A full charge requires approximately 2 hours.
5. Unplug the cable once fully charged and before using the product.

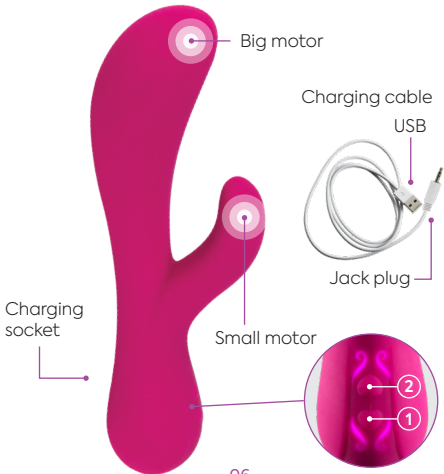
How to operate

Press the bottom button (1) to turn the product on and off. Keep pressing to reduce intensity.

Click the top button (2) to switch through the modes. You can increase intensity by keeping this button pressed.

There are 7 different pre-set programmes on this:

1. Two motors vibrate together.
2. Only the big motor vibrates.
3. Only the small motor vibrates.
4. The big and the small motors vibrate in turns at small intervals.
5. The big and the small motors pulsate together.
6. The big motor pulsates and vibrates, while the small motor vibrates.
7. The big and the small motors vibrate in turns at longer intervals.



Maintenance & cleaning

- Please clean the product thoroughly before first use and always after use.
- Before cleaning, please make sure the product is turned off.
- Do not clean it when charging.
- Clean the product with warm water and antibacterial soap.
- Do not use the cleansers containing alcohol, petrol or acetone.

Storage

- Always clean and dry the product after use.
- Switch off the product when not in use.
- Avoid leaving the product directly in sunlight or extreme heat.
- Place it in a safe, dry and dust-free place.

The Rabbit.

Découvrez et explorez
une nouvelle dimension du plaisir
avec notre vibromasseur Rabbit.

On sait très bien que tu ne peux pas
résister à une offre “deux pour le prix d’un”!
La double stimulation ne fait pas exception.

Charge

Veillez toujours utiliser le chargeur d'origine. Avant de commencer à le charger, veiller à ce que l'appareil et le câble de recharge soient éloignés de tout liquide, comme l'eau et les lubrifiants.

1. Introduire avec précaution la prise jack dans la prise de recharge jusqu'à ce que vous entendiez un léger clic.
2. Brancher l'extrémité USB du câble dans un chargeur USB standard, puis dans une prise secteur.
3. Le voyant clignote pour indiquer que l'appareil est en charge. Une fois la charge terminée, le voyant reste fixe.
4. La charge complète nécessite environ de 2 heures.
5. Débrancher le câble une fois complètement chargé et avant d'utiliser l'appareil.

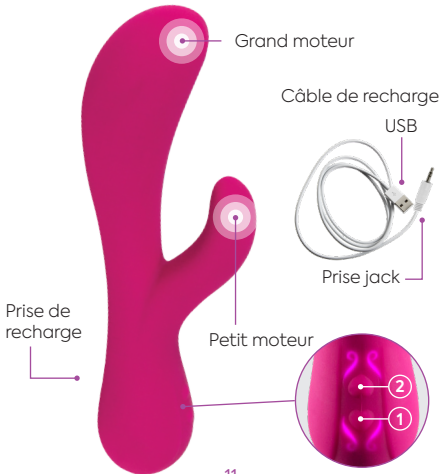
Mode d'emploi

Appuyer sur le bouton inférieur (1) pour allumer et éteindre l'appareil. Appuyer de nouveau sur le bouton pour diminuer l'intensité.

Appuyer sur le bouton supérieur (2) pour parcourir les différents modes disponibles. Maintenir ce bouton enfoncé pour augmenter l'intensité.

Ce modèle propose 7 programmes prédéfinis :

1. Deux moteurs vibrent simultanément.
2. Seulement le grand moteur vibre.
3. Seulement le petit moteur vibre.
4. Les grand et petit moteurs vibrent par alternance à intervalles rapprochés.
5. Les grand et petit moteurs vibrent simultanément.
6. Le grand moteur émet des pulsations et des vibrations tandis que le petit moteur émet des vibrations.
7. Les grand et petit moteurs vibrent par alternance à intervalles plus espacés.



Entretien et nettoyage

- Veuillez nettoyer minutieusement l'appareil avant la première utilisation et après chaque utilisation.
- Avant de nettoyer l'appareil, s'assurer qu'il soit éteint.
- Ne pas nettoyer l'appareil pendant qu'il est en charge.
- Nettoyer l'appareil à l'eau chaude et au savon antibactérien.
- Ne pas utiliser de nettoyant contenant de l'alcool, de l'essence ou de l'acétone.

Entreposage

- Toujours nettoyer et sécher l'appareil après utilisation.
- Éteindre l'appareil lorsqu'il n'est pas utilisé.
- Éviter de laisser l'appareil exposé à la lumière directe du soleil ou dans un endroit où la température est élevée.
- Ranger l'appareil dans un endroit sûr, sec et non poussiéreux.

The Rabbit.

Entdecken Sie eine neue Dimension
der Lust mit Ihrem Rabbit.

Wir wissen alle, das zwei für
eins ein unwiderstehliches Angebot
ist und doppelte Stimulation
ist nicht die Ausnahme.

Aufladen

Verwenden Sie bitte ausschließlich das Original-ladegerät. Vor dem Aufladen stellen Sie sicher, dass das Gerät und das Ladekabel sich nicht in der Nähe von Flüssigkeiten wie Wasser und Gleitmittel befinden.

1. Stecken sie das Kabel vorsichtig in die dafür vorgesehene Ladebuchse, bis sie ein Klicken hören.
2. Stecken Sie das USB-Ende des Kabels in das mitgelieferte USB-Ladegerät und schließen Sie es an eine normale 220-240 V-Steckdose an.
3. Das Licht am Gerät leuchtet auf, wenn das Gerät geladen wird. Nach vollständigem Ladevorgang bleibt das Licht an.
4. Eine vollständige Ladung des Gerätes benötigt etwa 2 Stunden.
5. Ziehen Sie das Kabel nach vollständiger Ladung aus der Steckdose, bevor Sie das Gerät verwenden.

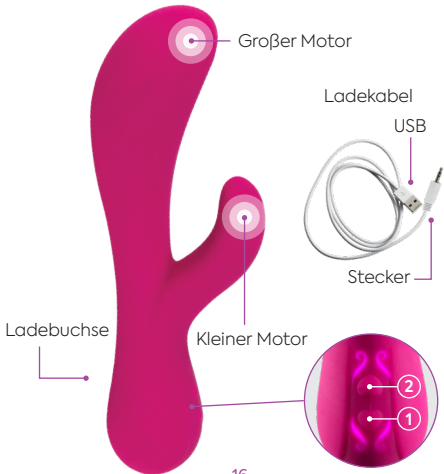
Anwendung des Gerätes

Drücken Sie die untere Taste (1), um das Gerät ein- und auszuschalten. Halten Sie die Taste weiterhin gedrückt, um die Intensität zu reduzieren.

Klicken Sie oberhalb des Bodens (2), um durch die Modi zu schalten. Sie können die Intensität erhöhen, indem sie diese Taste gedrückt halten.

Es gibt 7 verschiedene voreingestellte Programme auf diesem:

1. Zwei gemeinsam vibrierende Motoren.
2. Nur der große Motor vibriert.
3. Nur der kleine Motor vibriert.
4. Der große und der kleine Motor vibrieren abwechselnd in kurzen Abständen
5. Der große und der kleine Motor pulsieren zusammen.
6. Der große Motor pulsiert und vibriert, während der kleine Motor vibriert.
7. Der große und der kleine Motor vibrieren abwechselnd in längeren Abständen



Wartung & Reinigung

- Bitte reinigen Sie das Gerät nach jeder Verwendung sorgfältig.
- Stellen Sie bitte vor der Reinigung sicher, dass das Gerät ausgeschaltet ist.
- Während des Aufladens nicht reinigen.
- Reinigen Sie das Gerät mit warmem Wasser und antibakterieller Seife.
- Verwenden keine Reinigungsmittel die Benzin, Aceton oder Alkohole enthalten.

Aufbewahrung

- Das Gerät nach der Verwendung immer reinigen und trocknen.
- Schalten Sie das Gerät immer aus, wenn es nicht in Gebrauch ist.
- Vermeiden Sie, das Gerät direkter Sonneneinstrahlung oder extremer Hitze auszusetzen.
- Bewahren Sie es an einem sicheren, trockenen und staubfreien Ort auf.

The Rabbit.

Descubra y explore nuevas dimensiones del placer con nuestro Rabbit.

Todos sabemos que el dos por uno es una oferta irresistible y con la doble estimulación, no podía ser menos.

Procedimiento de carga

Antes de cargarlo asegúrese de que el producto y el cable para cargar no entren en contacto con ningún líquido, como agua o lubricante.

1. Inserte con cuidado la clavija en la toma de carga hasta que oiga un ligero «clic».
2. Meta la terminación en USB del cable en un cargador de USB estándar y enchúfelo a la toma de corriente.
3. La luz en el producto producto parpadeará cuando el producto se esté cargando. Cuando esté completamente cargado, la luz permanecerá encendido.
4. Tarda aproximadamente dos horas en cargarse por completo.
5. Desenchufa el cable una vez el producto este cargado y antes de usar.

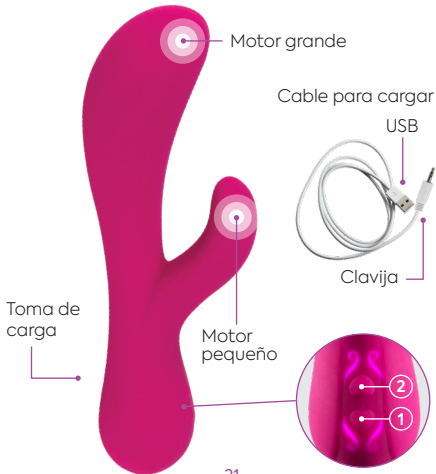
Funcionamiento

Pulse el botón de la base (1) para encender y apagar el producto. Siga pulsándolo para reducir la intensidad.

Pulse el botón de la base (2) para pasar por los distintos modos. Puede aumentar la intensidad manteniendo pulsado este botón.

Hay siete programas predefinidos:

1. Dos motores que vibran a la vez.
2. Solo vibra el motor grande.
3. Solo vibra el motor pequeño.
4. Los motores grande y pequeño vibran por turnos a pequeños intervalos.
5. Los motores grande y pequeño emiten pulsaciones a la vez.
6. El motor grande emite pulsaciones y vibra, mientras que el motor pequeño vibra.
7. Los motores grande y pequeño vibran por turnos a intervalos más espaciados.



Mantenimiento y limpieza

- Limpie el producto debidamente antes del primer uso y siempre después de cada uso.
- Antes de limpiarlo, asegúrese de que el producto esté apagado.
- No limpie el producto mientras esté cargando.
- Límpielo con agua tibia y jabón antibacteriano.
- No use jabones a base de alcohol, gasolina o acetona.

Almacenamiento

- Limpie y seque siempre el producto después de su uso.
- Apáguelo cuando no lo esté usando.
- Evite dejarlo expuesto directamente al sol o al calor extremo.
- Guárdelo en un sitio seguro, seco y sin polvo ni suciedad.

The Rabbit.

Scopri ed esplora una
nuova dimensione del piacere
con il nostro Rabbit.

Sappiamo tutti che due in uno
è un'opportunità irresistibile e la
doppia stimolazione non fa eccezione.

Carica

Si prega di utilizzare sempre il caricabatterie originale. Prima della ricarica, assicurarsi che il prodotto e il cavo di ricarica siano lontani da liquidi, quali acqua e lubrificante.

1. Inserire il jack di ricarica nello specifico alloggiamento del prodotto fino a sentire un leggero click.
2. Inserire l'estremità USB del cavo in un caricatore USB standard e inserirla in una presa di corrente.
3. La spia sul prodotto lampeggia quando il prodotto è in carica. Una volta che è completamente carico, la luce rimarrà accesa.
4. Una ricarica completa richiede circa 2 ore.
5. Scollegare il cavo una volta completamente carico e prima di utilizzare il prodotto.

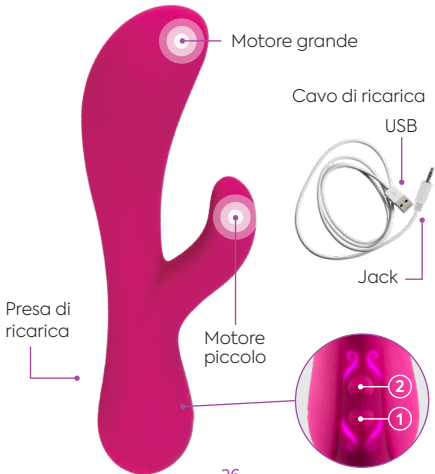
Funzionamenti

Premere il pulsante in basso (1) per accendere e spegnere il prodotto. Continuare a premere per ridurre l'intensità.

Premere il pulsante in alto (2) per passare da una modalità all'altra. È possibile aumentare l'intensità mantenendo premuto questo pulsante.

Ci sono 7 diversi programmi pre-impostati:

1. Due motori vibrano insieme.
2. Vibra solo il motore grande.
3. Vibra solo il motore piccolo.
4. I motori grandi e piccoli vibrano a turno a piccoli intervalli.
5. I motori grandi e piccoli pulsano insieme.
6. Il motore grande pulsa e vibra, mentre il piccolo vibra solo.
7. I motori grandi e piccoli vibrano a turno a intervalli più lunghi.



Manutenzione e pulizia

- Si prega di pulire accuratamente il prodotto prima del primo utilizzo e sempre dopo l'uso.
- Prima di eseguire la pulizia, assicurarsi che il prodotto sia spento.
- Non pulirlo durante la ricarica.
- Pulire il prodotto con acqua tiepida e sapone antibatterico.
- Non usare detergenti contenenti alcool, benzina o acetone.

Conservazione

- Pulire e asciugare sempre il prodotto dopo l'uso.
- Spegnerlo quando non è in uso.
- Evitare di lasciare il prodotto direttamente alla luce del sole o al calore estremo.
- Collocarlo in un luogo sicuro, asciutto e privo di polvere.

plsr_x

Distributed by FKA Brands Limited,
Somershill Business Park, Five Oak Green Road,
Tonbridge, Kent TN11 0GP, UK

plsr_x.com

Customer Support:
support@plsr_x.co.uk

QS-PLSR5000-0118-01

